

IGNALINOS KRAŠTO MUZIEJUS  
Įmonės kodas 302837241, Ateities g. 43, Ignalina

2018 m. birželio 30 d.

FINANSINIŲ ATASKAITŲ  
AIŠKINAMASIS RAŠTAS

2018-08-01 LS-18

I. BENDROJI DALIS

Ignalinos krašto muziejus (toliau - Įstaiga) yra biudžetinė įstaiga, finansuojama iš Ignalinos rajono savivaldybės, Lietuvos Respublikos valstybės, Europos Sąjungos, ir kitų šaltinių biudžetų, kodas 302837241.

Steigėjas ir kontroliuojantis subjektas yra Ignalinos rajono savivaldybės taryba.

Pagrindinė veikla yra Muziejų ir parodų veikla. Įstaiga yra atskiras juridinis vienetas, turintis herbinį antspaudą bei sąskaitas banke. Sudaro ir teikia atskirus žemesniojo lygio finansinių ataskaitų ir biudžeto vykdymo ataskaitų rinkinius.

Finansinių ataskaitų rinkinys sudarytas pagal 2018 m. birželio 30 d. duomenis eurais ir centais.

Įstaigos ataskaitinio laikotarpio darbuotojų skaičius – 4. Įstaigoje ataskaitinio laikotarpio pabaigoje buvo 4 etatai.

Įstaigos veikla yra neribota ir nenumatoma likviduoti.

II. APSKAITOS POLITIKA

Įstaigos finansinės ataskaitos sudaromos vadovaujantis Viešojo sektoriaus atskaitomybės ir Viešojo sektoriaus finansinės atskaitomybės standartais (toliau – VSAFAS) ir taiko apskaitos politiką, patvirtintą Ignalinos krašto muziejaus direktoriaus įsakymu.

Paskutinį kartą apskaitos politika yra pateikta 2017 m. gruodžio 31 d. Finansinių ataskaitų aiškinamajame rašte, jį galima rasti <http://ignalinoskrastomuziejus.lt/wp-content/uploads/2018/03/Muziejaus-ataskaita.pdf>.

III. PASTABOS

**Pastaba 1.** Ignalinos krašto muziejus per ataskaitinį laikotarpį ilgalaikio turto neįsigijo, turto vertė mažėja priskaičiavus nusidėvėjimą ir amortizacijos sąnaudas, o padidėjo tik kitas ilgalaikis turtas, atlikus muziejinių vertybių vertinimą tikrąja verte.

**Pastaba 2.** Reikšmingai padidėjo medžiagos, žaliavos ir ūkinis inventorių, nes yra vykdomas projektas ir knygos, kurios bus toliau naudojamos projektų veiklų įgyvendinimui.

**Pastaba 3.** Finansavimo sumos detalios yra pateiktos lentelėje „Finansavimo sumos pagal šaltinį, tikslinė paskirtis ir jų pokyčiai per ataskaitinį laikotarpį“. Didžioji dalis gauto finansavimo yra iš savivaldybės biudžeto įstaigos išlaikymui gautos finansavimo sumos.

**Pastaba 4.** Tiekėjams mokėtina suma padidėjo nereikšmingai.

**Pastaba 5.** Ataskaitinio laikotarpio pabaigoje liko neišmokėta suma darbuotojui.

**Pastaba 6.** Pagrindinės veiklos pajamos yra lygios finansavimo pajamoms, įstaiga neturi kitų pajamų.

**Pastaba 7.** Didžiąją dalį pagrindinės veiklos sąnaudų sudaro darbo užmokesčio ir socialinio draudimo sąnaudos ir nusidėvėjimo ir amortizacijos sąnaudos. Kitų pagrindinės veiklos sąnaudų sumos yra nereikšmingos.

PRIDEDAMA. Finansavimo sumos pagal šaltinį, tikslinę paskirtį ir jų pokyčiai per ataskaitinę laikotarpį, 1 lapas.

Direktorė

Buhalterė



Renata Veličkienė



Vija Politienė

(Žemesniojo lygio viešojo sektoriaus subjektų, išskyrus mokesčių fondus ir išteklių fondus,  
veiklos rezultatų ataskaitos forma)

IGNALINOS KRAŠTO MUZIEJUS

(viešojo sektoriaus subjekto arba viešojo sektoriaus subjektų grupės pavadinimas)

Kodas 302837241, Ateities 43, Ignalina

(viešojo sektoriaus subjekto, parengusio veiklos rezultatų ataskaitą  
arba konsoliduotąją veiklos rezultatų ataskaitą, kodas, adresas)

**VEIKLOS REZULTATŲ ATASKAITA**


**PAGAL 2018\_M.\_BIRŽELIO 30\_D. DUOMENIS**

\_\_\_\_\_ 2018-08-01 Nr. LS-20  
(data)

*Pateikimo valiuta ir tikslumas: eurais ir euro centais*

Eil. Nr.	Straipsniai	Pastabos Nr.	Ataskaitinis laikotarpis	Praėjęs ataskaitinis laikotarpis
<b>A.</b>	<b>PAGRINDINĖS VEIKLOS PAJAMOS</b>		<b>27629,06</b>	<b>25370,26</b>
I.	FINANSAVIMO PAJAMOS	6	<b>27629,06</b>	<b>25370,26</b>
I.1.	Iš valstybės biudžeto		2093,1	1819,86
I.2.	Iš savivaldybių biudžetų		24296,42	22090,74
I.3.	Iš ES, užsienio valstybių ir tarptautinių organizacijų lėšų		1221,9	1442,02
I.4.	Iš kitų finansavimo šaltinių		17,64	17,64
II.	MOKESČIŲ IR SOCIALINIŲ ĮMOKŲ PAJAMOS			
III.	PAGRINDINĖS VEIKLOS KITOS PAJAMOS		<b>0</b>	<b>0</b>
III.1.	Pagrindinės veiklos kitos pajamos			
III.2.	Pervestinių pagrindinės veiklos kitų pajamų suma			
<b>B.</b>	<b>PAGRINDINĖS VEIKLOS SĄNAUDOS</b>	7	<b>27629,06</b>	<b>25369,98</b>
I.	DARBO UŽMOKESČIO IR SOCIALINIO DRAUDIMO		19086,76	18008,54
II.	NUSIDĖVĖJIMO IR AMORTIZACIJOS		3369,93	3291,07
III.	KOMUNALINIŲ PASLAUGŲ IR RYŠIŲ		67,79	65,1
IV.	KOMANDIRUOČIŲ		24,77	16,04
V.	TRANSPORTO			
VI.	KVALIFIKACIJOS KĖLIMO		168,4	171
VII.	PAPRASTOJO REMONTO IR EKSPLOATAVIMO		92,27	2487,76
VIII.	NUVERTĖJIMO IR NURĄŠYTŲ SUMŲ			
IX.	SUNAUDOTŲ IR PARDUOTŲ ATSARGŲ SAVIKAINA		3162,27	864,51
X.	SOCIALINIŲ ĮSMOKŲ			
XI.	NUOMOS			
XII.	FINANSAVIMO			
XIII.	KITŲ PASLAUGŲ		1656,87	465,96
XIV.	KITOS			
<b>C.</b>	<b>PAGRINDINĖS VEIKLOS PERVERSIS AR DEFICITAS</b>		<b>0,00</b>	<b>0,28</b>
<b>D.</b>	<b>KITOS VEIKLOS REZULTATAS</b>		<b>0</b>	<b>0</b>
I.	KITOS VEIKLOS PAJAMOS			
II.	PERVESTINOS Į BIUDŽETĄ KITOS VEIKLOS PAJAMOS			
III.	KITOS VEIKLOS SĄNAUDOS			
<b>E.</b>	<b>FINANSINĖS IR INVESTICINĖS VEIKLOS REZULTATAS</b>			<b>-0,28</b>
<b>F.</b>	<b>APSKAITOS POLITIKOS KEITIMO IR ESMINIŲ APSKAITOS KLAIĐŲ TAISYMO ĮTAKA</b>			
<b>G.</b>	<b>PELNO MOKESTIS</b>			
<b>H.</b>	<b>GRYNASIS PERVERSIS AR DEFICITAS PRIĖŠ NUOSAVYBĖS METODO ĮTAKĄ</b>		<b>0,00</b>	<b>0,00</b>
I.	NUOSAVYBĖS METODO ĮTAKA			
<b>J.</b>	<b>GRYNASIS PERVERSIS AR DEFICITAS</b>		<b>0,00</b>	<b>0,00</b>
I.	TENKANTIS KONTROLIUOJANČIAJAM SUBJEKTUI			
II.	TENKANTIS MAŽUMOS DALIAI			

Direktorė  
(viešojo sektoriaus subjekto vadovas arba jo įgaliotas administracijos vadovas)

  
(parašas)

Veličkienė Renata  
(vardas ir pavardė)

Buhalterė  
(vyriausiasis buhalteris (buhalteris))

  
(parašas)

Vijolė Politienė  
(vardas ir pavardė)

(Žemesniojo lygio viešojo sektoriaus subjektų, išskyrus mokesčių fondus ir išteklių fondus, finansinės būklės ataskaitos forma)

IGNALINOS KRAŠTO MUZIEJUS  
(viešojo sektoriaus subjekto arba viešojo sektoriaus subjektų grupės pavadinimas)  
Kodas 302837241, Ateities 43, Ignalina

(viešojo sektoriaus subjekto, parengusio finansinės būklės ataskaitą (konsoliduotąją finansinės būklės ataskaitą), kodas, adresas)

**FINANSINĖS BŪKLĖS ATASKAITA  
PAGAL 2018\_M. BIRŽELIO 30\_D. DUOMENIS**


\_\_2018-08-01\_\_ Nr. LS-19  
(data)

Pateikimo valiuta ir tikslumas: eurais ir ct

Eil. Nr.	Straipsniai	Pastabos Nr.	Paskutinė ataskaitinio laikotarpio diena	Paskutinė praėjusio ataskaitinio laikotarpio diena
<b>A.</b>	<b>ILGALAIKIS TURTAS</b>		147499,18	149704,11
I.	Nematerialusis turtas		0	0
I.1	Plėtros darbai			
I.2	Programinė įranga ir jos licencijos			
I.3	Kitas nematerialusis turtas		0	0
I.4	Nebaigti projektai ir išankstiniai mokėjimai			
I.5	Prestižas			
II.	Ilgalaikis materialusis turtas	1	147499,18	149704,11
II.1	Žemė			
II.2	Pastatai		62941,66	65272
II.3	Infrastruktūros ir kiti statiniai			0
II.4	Nekilnojamosios kultūros vertybės		2508,68	2508,68
II.5	Mašinos ir įrenginiai		9965,27	10787,45
II.6	Transporto priemonės			
II.7	Kilnojamosios kultūros vertybės			0
II.8	Baldai ir biuro įranga		1806,4	2023,81
II.9	Kitas ilgalaikis materialusis turtas		70277,17	69112,17
II.10	Nebaigta statyba ir išankstiniai mokėjimai			
III.	Ilgalaikis finansinis turtas			
IV.	Mineraliniai išteklių ir kitas ilgalaikis turtas			
<b>B.</b>	<b>BIOLOGINIS TURTAS</b>			
<b>C.</b>	<b>TRUMPALAIKIS TURTAS</b>		5597,16	940,89
I.	Atsargos		4903,98	372,03
I.1	Strateginės ir neliečiamosios atsargos			
I.2	Medžiagos, žaliavos ir ūkinis inventorių	2	4855,98	372,03
I.3	Nebaigta gaminti produkcija ir nebaigtos vykdyti sutartys			
I.4	Pagaminta produkcija, atsargos, skirtos parduoti (perduoti)			
I.5	Ilgalaikis materialusis ir biologinis turtas, skirtas parduoti		48	
II.	Išankstiniai apmokėjimai		359,14	362,9
III.	Per vienus metus gautinos sumos		296,36	205,74
III.1	Gautinos trumpalaikės finansinės sumos			
III.2	Gautini mokesčiai ir socialinės įmokos			
III.3	Gautinos finansavimo sumos			
III.4	Gautinos sumos už turto naudojimą, parduotas prekes, turta, paslaugas			
III.5	Sukauptos gautinos sumos		296,36	205,74
III.6	Kitos gautinos sumos			
IV.	Trumpalaikės investicijos			
V.	Pinigai ir pinigų ekvivalentai		37,68	0,22
	<b>IŠ VISO TURTO:</b>		153096,34	150645
<b>D.</b>	<b>FINANSAVIMO SUMOS</b>	3	88104,55	86992,99
I.	Iš valstybės biudžeto		42999,5	45092,6
II.	Iš savivaldybės biudžeto		35779	31334,8

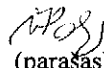
III.	Iš Europos Sąjungos, užsienio valstybių ir tarptautinių organizacijų		9000,39	10222,29
IV.	Iš kitų šaltinių		325,66	343,3
<b>E.</b>	<b>ĮSIPAREIGOJIMAI</b>		380,74	205,96
I.	Ilgalaikiai įsipareigojimai			
I.1	Ilgalaikiai finansiniai įsipareigojimai			
I.2	Ilgalaikiai atidėjiniai			
I.3	Kiti ilgalaikiai įsipareigojimai			
II.	Trumpalaikiai įsipareigojimai		380,74	205,96
II.1	Ilgalaikių atidėjinių einamųjų metų dalis ir trumpalaikiai atidėjiniai			
II.2	Ilgalaikių įsipareigojimų einamųjų metų dalis			
II.3	Trumpalaikiai finansiniai įsipareigojimai			
II.4	Mokėtinios subsidijos, dotacijos ir finansavimo sumos			
II.5	Mokėtinios sumos į Europos Sąjungos biudžetą			
II.6	Mokėtinios sumos į biudžetus ir fondus		0,22	0,22
II.6.1	Gražintinos finansavimo sumos		0,22	0,22
II.6.2	Kitos mokėtinios sumos biudžetui			
II.7	Mokėtinios socialinės išmokos			
II.8	Gražintini mokesčiai, įmokos ir jų permokos			
II.9	Tiekėjams mokėtinios sumos	4	93,84	0,83
II.10	Su darbo santykiais susiję įsipareigojimai	5	81,77	
II.11	Sukauptos mokėtinios sumos		204,91	204,91
II.12	Kiti trumpalaikiai įsipareigojimai			
<b>F.</b>	<b>GRYNASIS TURTA</b>		64611,05	63446,05
I.	Dalininkų kapitalas			
II.	Rezervai		64611,05	63446,05
II.1	Tikrosios vertės rezervas		64611,05	63446,05
II.2	Kiti rezervai			
III.	Nuosavybės metodo įtaka			
IV.	Sukauptas perviršis ar deficitas			
IV.1	Einamųjų metų perviršis ar deficitas			
IV.2	Ankstesnių metų perviršis ar deficitas			
<b>G.</b>	<b>MAŽUMOS DALIS</b>			
	<b>IŠ VISO FINANSAVIMO SUMŲ, ĮSIPAREIGOJIMŲ, GRYNOJO TURTO IR MAŽUMOS DALIES:</b>		153096,34	150645

Direktore  
(viešojo sektoriaus subjekto vadovas arba jo įgaliotas administracijos vadovas)

  
(parašas)

Renata Veličkienė  
(vardas ir pavardė)

Buhalterė  
(vyriausiasis buhalteris (buhalteris))

  
(parašas)

Vijolė Politienė  
(vardas ir pavardė)

(Informacijos apie finansavimo sumas pagal šaltinį, tikslinę paskirtį ir jų pokyčius per ataskaitinį laikotarpį pateikimo žemesniojo lygio finansinių ataskaitų aiškinamajame rašte forma)

FINANSAVIMO SUMOS PAGAL ŠALTINĮ, TIKSLINĘ PASKIRTĮ IR JŲ POKYČIAI PER ATASKAITINĮ LAIKOTARPĮ

Eil. Nr.	Finansavimo sumos	Per ataskaitinį laikotarpį											Finansavimo sumų likutis ataskaitinio laikotarpio laikotarpio pabaigoje
		3	4	5	6	6	8	9	10	11	12		
	Finansavimo sumų likutis ataskaitinio laikotarpio pradžioje	Finansavimo sumos (gautos), išskyrus neatlygintinai gautą turtą	Finansavimo sumų pergrupavimas	Neatlygintinai gautas turtas	Perduota kitiems viešojo sektoriaus subjektams	Finansavimo sumų sumažėjimas dėl turto pardavimo	Finansavimo sumų sumažėjimas dėl jų panaudojimo savo veiklai	Finansavimo sumų sumažėjimas dėl jų perdavimo ne viešojo sektoriaus subjektams	Finansavimo sumos (grąžintos)	Finansavimo sumų (gautinų) pasikeitimas	Finansavimo sumų likutis ataskaitinio laikotarpio pabaigoje		
1	2	3	4	5	6	6	8	9	10	11	12	13	
1.	Iš valstybės biudžeto (išskyrus valstybės biudžeto asignavimų dalį, gautą iš Europos Sąjungos, užsienio valstybių ir tarptautinių organizacijų):	45092,6	0	0	0	0	0	2093,1	0	0	0	42999,5	
I.1.	nepiniginiam turtui įsigyti	45092,6						2093,1				42999,5	
I.2.	kitoms išlaidoms kompensuoti											0	
2.	Iš savivaldybės biudžeto (išskyrus savivaldybės biudžeto asignavimų dalį, gautą iš Europos Sąjungos, užsienio valstybių ir tarptautinių organizacijų):	31334,8	28650	0	0	0	0	24205,8	0	0	0	35779	
2.1.	nepiniginiam turtui įsigyti	30971,9	7920					3299,56				35592,34	
2.2.	kitoms išlaidoms kompensuoti	362,9	20730					20906,24				186,66	
3.	Iš Europos Sąjungos, užsienio valstybių ir tarptautinių organizacijų (finansavimo sumų dalis, kuri gaunama iš Europos Sąjungos, neįskaitant finansavimo sumų iš valstybės ar savivaldybės biudžetų ES projektams finansuoti):	10222,29	0	0	0	0	0	1221,9	0	0	0	9000,39	
3.1.	nepiniginiam turtui įsigyti	10222,29						1221,9				9000,39	
3.2.	kitoms išlaidoms kompensuoti											0	
4.	Iš kitų šaltinių:	343,3	0	0	0	0	0	17,64	0	0	0	325,66	
4.1.	nepiniginiam turtui įsigyti	343,3						17,64				325,66	
4.2.	kitoms išlaidoms kompensuoti											0	
5.	Iš viso finansavimo sumų	86992,99	28650	0	0	0	0	27538,44	0	0	0	88104,55	

\* Šioje skiltyje rodomas finansavimo sumų pergrupavimas, praėjusio ataskaitinio laikotarpio klaidų taisymas ir valiutos kurso įtaka pinigų likučiams, susijusiems su finansavimo sumomis